


DRE

producent drzwi



www.dre.pl


wydanie 1/2013

výrobca dverí

R ENA

s poldrážkou

biela, biela mat, jasen, biely dub žliabkované, zlatý dub žliabkované, tmavý orech žliabkované, sivý dub žliabkované***, wenge žliabkované***, grafit žliabkované***, dub polský 3D, brest antracit, brest tabak
brest, eben, americký orech



ENA



ENA 1



ENA 2



ENA 3



ENA 4



ENA 5

Skló v štandarde: decomat, decomat hneď, decomat grafitové, master carre a priehľadné skló

Možnosti za príplatok:

- ventiláčny objímky: kovové
- plastové
- krídla „90° a „100°
- ventiláčna skára
- dvojkrídlové dvere

*** dekorácie iba s vodorovnou štruktúrou

POZOR: priehľadné krídlo – rovná hrana

R TREVI

s poldrážkou

biela, jasen, biely dub žliabkované, zlatý dub žliabkované, tmavý orech žliabkované, sivý dub žliabkované***, wenge žliabkované***, grafit žliabkované***, dub polský 3D, brest antracit, brest tabak
brest, eben, americký orech



TREVI 1




TREVI 2




TREVI 3



TREVI 4



TREVI 5



TREVI 6

Skló v štandarde: decomat, decomat hneď, decomat grafitové, master carre a priehľadné skló

Možnosti za príplatok:

- ventiláčny objímky: kovové
- plastové
- krídla „90° a „100°
- ventiláčna skára
- dvojkrídlové dvere

*** dekorácie iba s vodorovnou štruktúrou

POZOR: priehľadné krídlo – rovná hrana

R PREMIUM

s poldrážkou

biela, biela mat, jasen, biely dub žliabkované, zlatý dub žliabkované, tmavý orech žliabkované, sivý dub žliabkované***, wenge žliabkované***, grafit žliabkované***, dub polský 3D, brest antracit, brest tabak
brest, eben, americký orech



PREMIUM
PREMIUM 4
PREMIUM 8



PREMIUM 1
PREMIUM 5
PREMIUM 9



PREMIUM 2
PREMIUM 6
PREMIUM 10



PREMIUM 3
PREMIUM 7
PREMIUM 11

V štandardnom prevedení skla: decomat, decomat hneď, decomat grafit, master carre a priehľadné skló

Možnosti s príplatkom

- výplne ventiláčnych otvorov oceľ
- umelohmotné
- krídla „90° a „100°
- verzie podrezanie dverí
- dvojkrídlové dvere

*** dekor. iba pri vodorovnom smere vlákien

POZOR: krídlo s poldrážkou – rovná hrana



PREMIUM,
PREMIUM 1-3
(skla hr. 4 mm)

*PREMIUM 4-7
(vsadené prvky HDF hr. 4 mm vo farbe krídla)

**PREMIUM 8-11
(vsadené prvky HDF hr. 4 mm polepené strieborným laminátom)

R PRIMA

s poldrážkou

biela, biela mat, jasen, biely dub žliabkované, zlatý dub žliabkované, tmavý orech žliabkované, sivý dub žliabkované***, wenge žliabkované***, grafit žliabkované***, dub polský 3D, brest antracit, brest tabak
brest, eben, americký orech



PRIMA



PRIMA 1



PRIMA 2



PRIMA 3

V štandardnom prevedení skla: decomat, decomat hneď, decomat grafit, master carre a priehľadné skló

Možnosti s príplatkom

- výplne ventiláčnych otvorov oceľ
- umelohmotné
- krídla „90° a „100°
- verzie podrezanie dverí
- dvojkrídlové dvere

*** dekor. iba pri vodorovnom smere vlákien

POZOR: krídlo s poldrážkou – rovná hrana



dverné krídla
vnútorné interiérové

DRE

výrobca dverí



PIANO
s poldrážkou

biela, biela mat, jaseň, biely dub žliabkované, zlatý dub žliabkované, tmavý orech žliabkované, sivý dub žliabkované**, wenge žliabkované**, grafit žliabkované**, dub poľský 3D, brest antracit, brest tabak



PIANO



PIANO 1



PIANO 2




PIANO 3



PIANO 4



PIANO 5



PIANO 6



PIANO
s poldrážkou

brest, eben, americký orech



PIANO 9



PIANO 10



PIANO 11



PIANO 12

V štandardnom prevedení skla: decomat, decomat hnedý, decomat grafit, master carre a priehľadné sklo

Možnosti s príplatkom

- výplne ventiláčnych otvorov oceľ
- umelohmotné
- krídla „30° a „100°
- vetracie podrezanie dverí
- dvójkrídle dvere

*** dekor iba pri vodrovnom smere vlákien

POZOR: krídlo s poldrážkou - rovná hrana




SCALA
s poldrážkou

biela, biela mat, jaseň, biely dub žliabkované, zlatý dub žliabkované, tmavý orech žliabkované, sivý dub žliabkované**, wenge žliabkované**, grafit žliabkované**, dub poľský 3D, brest antracit, brest tabak



SCALA A



SCALA A1



SCALA A2



SCALA A3



SCALA A4


V štandardnom prevedení skla: decomat, decomat hnedý, decomat grafit, master carre a priehľadné sklo

Možnosti s príplatkom


- výplne ventiláčnych otvorov oceľ
- umelohmotné
- krídla „30° a „100°
- vetracie podrezanie dverí
- dvójkrídle dvere

*** dekor iba pri vodrovnom smere vlákien

výplň rovná
SCALA A




výplň vypuklá
SCALA B




SCALA
s poldrážkou


biela, biela mat, jaseň, biely dub žliabkované, zlatý dub žliabkované, tmavý orech žliabkované, sivý dub žliabkované**, wenge žliabkované**, grafit žliabkované**, dub poľský 3D, brest antracit, brest tabak




SCALA B5



SCALA B6



SCALA B7



SCALA


POZOR: krídlo s poldrážkou - rovná hrana

ŠTÝLOVÁ KLÚČKA LIBRA SO ŠTÍTOM ZADARMO
(iba pre krídla s poldrážkou s dýhou DRE-Cell a fóliou Finish)
farba konečnej úpravy nikol satén



VETRO A

biela, biela mat, jaseň, biely dub žliabkované, zaty dub žliabkované, tmavý orech žliabkované, sivý dub žliabkované***, wenge žliabkované***, grafit žliabkované***, dub polský 3D, brest attract, brest tabak brest, eben, americký orech



V štandardnom prevedení okna: vzor 1-5 a vzor 8-11.
Skla z kolekcie VETRO majú svoj rub a líc (dôležité pri umiestnení vďaka sábo dverí, ktoré sa otvárajú na opačnú stranu).
*** dekor iba pri vedľajšom smere vŕtáčen
POZOR: podlažkové krídlo hrana R5.
jeleokridle dvere „70“ - „100“

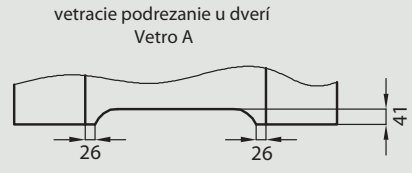
VETRO A a B

biela, biela mat, jaseň, biely dub žliabkované, zaty dub žliabkované, tmavý orech žliabkované, sivý dub žliabkované***, wenge žliabkované***, grafit žliabkované***, dub polský 3D, brest attract, brest tabak brest, eben, americký orech

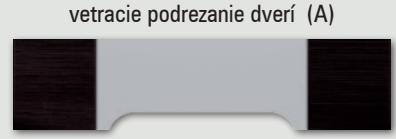


V štandardnom prevedení skla: vzor 1-5 a vzor 8-11.
Skla z kolekcie VETRO majú svoj rub a líc (dôležité pri umiestnení vďaka sábo dverí, ktoré sa otvárajú na opačnú stranu).
*** dekor iba pri vedľajšom smere vŕtáčen
POZOR: podlažkové krídlo hrana R5.
jeleokridle dvere „70“ - „100“

VETRO B




VETRO A – „80“ – „100“ splňujú požiadavky na vetranie




FOSCA

s poldrážkou


- biela, biela mat, jaseň, kalvados, tmavá višňa, orech, orech satén
- biela mat, wenge žliabkované***, zlatý dub žliabkované, tmavý orech žliabkované, sivý dub žliabkované***, wenge žliabkované***, grafit žliabkované***, dub polský 3D, brest antracit, brest tabak
- brest, eben, americký orech




FOSCA
(5 skiel)



FOSCA 1
(3 skla, 2 výplne HDF)




FOSCA 2
(1 sklo, 4 výplne HDF)




FOSCA 3
(5 výplní HDF)



FOSCA 4
(3 skla, 2 výplne HDF)



FOSCA 5
(1 sklo, 4 výplne HDF)



FOSCA 6
(5 výplní HDF)


V štandardnom prevedení skla: decomat, decomat hnedý, decomat grafit, master carre a prieľadné sklo

Možnosti s príplatkom


- výplne ventiláčkových otvorov oceľ
- umelohmotné
- krídla „90° a „100°
- vetracie podrezanie dverí
- dvojkridlá dvere

*** dekor: iba pri vodorovnom smere vlákien

POZOR: krídlo s poldrážkou - rovná hrana



FOSCA 1-3
(výplň HDF s hr. 4 mm polepená strieborným laminátom)




FOSCA 4-6
(doska HDF s hrúbkou 4 mm vo farbe krídla)

FINEA TOP a FINEA B TOP

s poldrážkou

- jaseň, kalvados, tmavá višňa, orech, orech satén
- biela mat, wenge žliabkované***, zlatý dub žliabkované, tmavý orech žliabkované, sivý dub žliabkované, biely dub žliabkované, dub polský 3D, brest antracit, brest tabak
- brest, eben, americký orech




FINEA TOP 10



FINEA TOP 20



FINEA TOP 30



FINEA TOP 40



FINEA TOP 50



FINEA TOP 60


V štandardnom prevedení skla: biela kóna, žalúzia alebo chinchila

Možnosti s príplatkom

- dekoratívne sklo DECORMAT, DECORMAT HNEDÝ, DECORMAT GRAFIT (výka sa krídla)
- FINEA TOP 20, FINEA B TOP 20
- FINEA TOP 30, 50, 60, FINEA B TOP 30, 50, 60
- krídla „90° a „100°
- vetracie podrezanie dverí

POZOR: krídlo s poldrážkou - rovná hrana

POZOR: krídlo s poldrážkou - rovná hrana




uslenie horizontálne panely
FINEA B TOP


MODERN TOP

s poldrážkou

- jaseň, kalvados, tmavá višňa, orech, orech satén
- biela mat, wenge žliabkované***, zlatý dub žliabkované, tmavý orech žliabkované, sivý dub žliabkované***, biely dub žliabkované, dub polský 3D, brest antracit, brest tabak
- brest, eben, americký orech



MODERN TOP 10



MODERN TOP 20



MODERN TOP 30



MODERN TOP 40



MODERN TOP 50

V štandardnom prevedení skla: biela kóna, žalúzia alebo chinchila

Možnosti s príplatkom

- dekoratívne sklo DECORMAT, DECORMAT HNEDÝ, DECORMAT GRAFIT (výka sa krídla)
- MODERN TOP 20
- MODERN TOP 30
- MODERN TOP 40
- MODERN TOP 50

dekoratívne sklo vzor Z (výka sa krídla)

• MODERN TOP 20

• MODERN TOP 30

• MODERN TOP 40

• MODERN TOP 50

• výplň:

drevenisková doska s otvormi

• krídla „90° a „100°

• vetracie podrezanie dverí

• dvojkridlá dvere

*** dekor: iba pri vodorovnom smere vlákien

POZOR: krídlo s poldrážkou - rovná hrana

KANON TOP

s poldrážkou

- jasen, calvados, tmavá višňa, orech, orech satén
- biela mat, wenge žlabkované***, zlatý dub žlabkované, tmavý orech žlabkované, sivý dub žlabkované***, biely dub žlabkované, dub poľský 3D, brest antracit, brest tabak
- brest, eben, americký orech



KANON TOP 10



KANON TOP 20



KANON TOP 30



KANON TOP 40

V štandardnom prevedení skla: biela kóna, žalúzia alebo chinchila

Možnosť s príplatkom

- dekoratívne sklo DECORMAT, DECORMAT HNEDÝ, DECORMAT GRAFIT (výška sa krídla)
- KANON TOP 20
- KANON TOP 30
- KANON TOP 40
- dekoratívne sklo vzor 3 (výška sa krídla)
- KANON TOP 20
- KANON TOP 30
- KANON TOP 40

- vyplniť:
- drevo tresková doska s otvormi
- krídla „90“ a „100“
- vetracie podrezanie dverí
- dvojkrídla dvere

*** dekor. iba pri vodorovnom smere vlákien
POZOR: krídlo s poldrážkou - rovná hrana


RIVIA TOP

s poldrážkou

- jasen, calvados, tmavá višňa, orech, orech satén
- biela mat, wenge žlabkované***, zlatý dub žlabkované, tmavý orech žlabkované, sivý dub žlabkované***, biely dub žlabkované, dub poľský 3D, brest antracit, brest tabak
- brest, eben, americký orech



RIVIA TOP 10




RIVIA TOP 20



RIVIA TOP 30



RIVIA TOP 40



RIVIA TOP 50

V štandardnom prevedení skla: biela kóna, žalúzia alebo chinchila

Možnosť s príplatkom

- dekoratívne sklo DECORMAT, DECORMAT HNEDÝ, DECORMAT GRAFIT (výška sa krídla)
- RIVIA TOP 20, 30
- RIVIA TOP 40, 50
- vyplniť:
- drevo tresková doska s otvormi
- krídla „90“ a „100“
- vetracie podrezanie dverí
- dvojkrídla dvere

*** dekor. iba pri vodorovnom smere vlákien
POZOR: krídlo s poldrážkou - rovná hrana

POZOR: Krídlo bielo matné s možnosťou výberu dekorácie stredového pásu. Hrana krídla vo farbe stredového pásu.

RIVIA TOP 50 - BUJAJ Hĺbovaný stredomou fóliou.


GALERIA ALU TOP

s poldrážkou


- jasen, calvados, tmavá višňa, orech, orech satén
- biela mat, wenge žlabkované***, zlatý dub žlabkované, tmavý orech žlabkované, sivý dub žlabkované***, biely dub žlabkované, dub poľský 3D, brest antracit, brest tabak
- brest, eben, americký orech




GALERIA ALU TOP 10




GALERIA ALU TOP 20



GALERIA ALU TOP 30



GALERIA ALU TOP 50



GALERIA ALU TOP 60



GALERIA ALU TOP 11



GALERIA ALU TOP 12



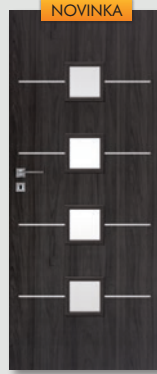
GALERIA ALU TOP 13




GALERIA ALU TOP 21



GALERIA ALU TOP 22



GALERIA ALU TOP 23



GALERIA ALU TOP 24



GALERIA ALU TOP 25

V štandardnom prevedení skla: biela kóna, žalúzia alebo chinchila

Možnosť s príplatkom

- dekoratívne sklo DECORMAT, DECORMAT HNEDÝ, DECORMAT GRAFIT (výška sa krídla)
- GALERIA ALU TOP 11, 13, 23
- GALERIA ALU TOP 21
- GALERIA ALU TOP 24, 25
- GALERIA ALU TOP 12, 22
- vyplniť:
- drevo tresková doska s otvormi
- krídla „90“ a „100“
- vetracie podrezanie dverí
- dvojkrídla dvere


*** dekor. iba pri vodorovnom smere vlákien
POZOR: krídlo s poldrážkou - rovná hrana




ALDEA TOP



- s poldrážkou
- jaseň, calvados, tmavá vlaš, orech, orech satén
 - biela mat, veverge žilabkovaná***, žltý dub žilabkováné, tmavý orech žilabkováné, sivý dub žilabkováné***, bielený dub žilabkováné, dub poľský 3D, brest antracit, brest tabak
 - brest, eben, americký orech



ALDEA TOP 10




ALDEA TOP 20




ALDEA TOP 30



ALDEA TOP 40



ALDEA TOP 50



ALDEA TOP 60

V štandardnom prevedení skla: biela kôra, žalúzia alebo chinchila
Možnosti s príplatkom
dekoratívne sklo DECORMAT, DECORMAT HNEDÝ,
DECORMAT GRAFT (výška sa krídla)

- ALDEA TOP 20
- ALDEA TOP 30
- ALDEA TOP 40
- ALDEA TOP 50
- ALDEA TOP 60
- výplň: drevozriešková doska s otvormi
- krídla „90° a „100
- vetracie podrezanie dverí
- dvojkrídle dvere

*** dekor iba pri vodovornom smere vlákien
POZOR: krídlo s poldrážkou - rovná hrana

ARTE B TOP



- s poldrážkou
- jaseň, calvados, tmavá vlaš, orech, orech satén
 - biela mat, veverge žilabkovaná***, žltý dub žilabkováné, tmavý orech žilabkováné, sivý dub žilabkováné***, bielený dub žilabkováné, dub poľský 3D, brest antracit, brest tabak
 - brest, eben, americký orech



ARTE B TOP 10



ARTE B TOP 20




ARTE B TOP 30



ARTE B TOP 40



ARTE B TOP 50



ARTE B TOP 60

V štandardnom prevedení skla: biela kôra, žalúzia alebo chinchila
Možnosti s príplatkom
dekoratívne sklo DECORMAT, DECORMAT HNEDÝ,
DECORMAT GRAFT (výška sa krídla)

- ARTE B TOP 10 - 30
- ARTE B TOP 40, 50
- ARTE B TOP 60
- výplň: drevozriešková doska s otvormi
- krídla „90° a „100
- vetracie podrezanie dverí
- dvojkrídle dvere

*** dekor iba pri vodovornom smere vlákien
POZOR: krídlo s poldrážkou - rovná hrana

CARLA TOP



- s poldrážkou
- jaseň, calvados, tmavá vlaš, orech, orech satén
 - biela mat, veverge žilabkovaná***, žltý dub žilabkováné, tmavý orech žilabkováné, sivý dub žilabkováné***, bielený dub žilabkováné, dub poľský 3D, brest antracit, brest tabak
 - brest, eben, americký orech



CARLA TOP 10



CARLA TOP 20



CARLA TOP 30



CARLA TOP 40

V štandardnom prevedení skla: biela kôra, žalúzia alebo chinchila
Možnosti s príplatkom
dekoratívne sklo DECORMAT, DECORMAT HNEDÝ,
DECORMAT GRAFT (výška sa krídla)

- CARLA TOP 20
- CARLA TOP 30
- CARLA TOP 40
- výplň: drevozriešková doska s otvormi
- krídla „90° a „100
- vetracie podrezanie dverí
- dvojkrídle dvere

*** dekor iba pri vodovornom smere vlákien
POZOR: krídlo s poldrážkou - rovná hrana

IDEA TOP




- s poldrážkou
- jaseň, calvados, tmavá vlaš, orech, orech satén
 - biela mat, veverge žilabkovaná***, žltý dub žilabkováné, tmavý orech žilabkováné, sivý dub žilabkováné***, bielený dub žilabkováné, dub poľský 3D, brest antracit, brest tabak
 - brest, eben, americký orech




IDEA TOP 10




IDEA TOP 20




IDEA TOP 30



IDEA TOP 40



IDEA TOP 50



IDEA TOP 60




IDEA TOP 70

IDEA TOP

s poldrážkou


- jaseň, calvados, tmavá višňa, orech, orech satén
- biela mas, wenge žilabkované***, zlatý dub žilabkované, tmavý orech žilabkované, sivý dub žilabkované***, biely dub žilabkované, dub poľský 3D, brest antracit, brest tabak
- brest, eben, americký orech



IDEA TOP 80



IDEA TOP 90



IDEA TOP 100



IDEA TOP 110



IDEA TOP 120

V štandardnom prevedení skla: biela kôra, žalúzia alebo chinchila

Možnosti s príplatkom

- dekoratívne sklo DECORMAT, DECORMAT HNEDÝ, DECORMAT GRAFIT (tyka sa krídla)
- IDEA TOP 20, 40, 50, 70, 80
- IDEA TOP 30, 90, 100, 110, 120
- IDEA TOP 60
- dekoratívne sklo vzor 4 (tyka sa krídla)
- IDEA TOP 20
- IDEA TOP 30
- IDEA TOP 40
- IDEA TOP 50, 70
- IDEA TOP 60


- vyplň:
- drevootriešková doska s otvormi
- krídla „90°“ a „100°“
- vetracie podrezanie dveri
- dvojkridlá dvere

*** dekór iba pri vodorovnom smere vlákien
POZOR: krídlo s poldrážkou - rovná hrana

STANDARD TOP

s poldrážkou


- jaseň, calvados, tmavá višňa, orech, orech satén
- biela mas, wenge žilabkované***, zlatý dub žilabkované, tmavý orech žilabkované, sivý dub žilabkované***, biely dub žilabkované, dub poľský 3D, brest antracit, brest tabak
- brest, eben, americký orech




STANDARD TOP 10




STANDARD TOP 20



STANDARD TOP 60



BULAJ TOP



BULAJ TOP 10 ocel'ový

PRE STANDARD TOP

V štandardnom prevedení skla: biela kôra, žalúzia alebo chinchila

Možnosti s príplatkom

- dekoratívne sklo DECORMAT, DECORMAT HNEDÝ, DECORMAT GRAFIT (tyka sa krídla)
- STANDARD TOP 20, BULAJ TOP
- STANDARD TOP 60
- vyplň:
- drevootriešková doska s otvormi
- krídla „90°“ a „100°“
- krídla „110°“
- horná závorová zámka
- (iba STANDARD TOP 10 s otvorovou drevootrieškou a rovnou zárubkou
- ventilácia mriežka
- vetracie podrezanie dveri
- dvojkridlá dvere

Jestvuje možnosť kúpiť iba samé ocel'ové guľaté okienko (str. 11)

*** dekór iba pri vodorovnom smere vlákien
POZOR: krídlo s poldrážkou - rovná hrana

PLUS TOP

s poldrážkou

- jaseň, calvados, tmavá višňa, orech, orech satén
- biela mas, wenge žilabkované***, zlatý dub žilabkované, tmavý orech žilabkované, sivý dub žilabkované***, biely dub žilabkované, dub poľský 3D, brest antracit, brest tabak
- brest, eben, americký orech



PLUS TOP 10



PLUS TOP 20



PLUS TOP 40



PLUS TOP 30



PLUS TOP 60



PLUS TOP 50



PLUS TOP 70



PLUS TOP 80

STANDARD TOP CPL


- agát, gaštan, medový dub




STANDARD TOP 10




STANDARD TOP 20



STANDARD TOP 60



BULAJ TOP



BULAJ TOP 10

V štandardnom prevedení skla: biela kôra, žalúzia alebo chinchila

Možnosti s príplatkom: dekoratívne sklo decormat, decormat hnedý,

- STANDARD TOP 20; BULAJ TOP
- STANDARD TOP 60
- vyplň:
- drevootriešková doska s otvormi
- krídla „90°“ a „100°“
- krídla „110°“ (iba STANDARD TOP 10 s otvorovou drevootrieškou a rovnou zárubkou
- horná závorová zámka (iba STANDARD TOP 10 s otvorovou drevootrieškou a rovnou zárubkou
- ventilácia mriežka
- vetracie podrezanie dveri
- dvojkridlá dvere
- Jestvuje možnosť kúpiť iba samé ocel'ové guľaté okienko

PRE PLUS TOP

V štandardnom prevedení skla: biela kôra, žalúzia alebo chinchila

Možnosti s príplatkom: dekoratívne sklo decormat, decormat hnedý,

- DECORMAT GRAFIT (tyka sa krídla)
- PLUS TOP 20
- PLUS TOP 40, 60, 70, 80
- PLUS TOP 30
- vyplň:
- drevootriešková doska s otvormi
- krídla „90°“ a „100°“
- vetracie podrezanie dveri
- dvojkridlá dvere

*** dekór iba pri vodorovnom smere vlákien
POZOR: krídlo s poldrážkou - rovná hrana

P CELL
BLANCO TOP
s poldrážkou


biela mat



BLANCO TOP 10



BLANCO TOP 20



BLANCO TOP 30



BLANCO TOP 40



BLANCO TOP 50



BLANCO TOP 60



BLANCO TOP 70

V štandardnom prevedení skla: biela fóra, žalúzia alebo chinchila
Možnosti s príplatkom:
dekoratívne sklo DECORMAT, DECORMAT HNEDÝ, DECORMAT GRAFT
(tyka sa krídla)

- BLANCO TOP 10-70
- výplň drevostriesková doska s otvormi
- krídla „90° a „100°
- vetracie podrazanie dverí
- ventilácia mriežka
- dvojkridlá dvere


POZOR: krídlo s poldrážkou - rovinná hrana

P CELL
MODERN

- biela, buk, calvados, dub, zlatý dub, jaseň, orech, wenge, tmavá višňa, orech satén
- zlatý dub žliabkované, tmavý orech žliabkované




MODERN 10




MODERN 20



MODERN 30



MODERN 40



MODERN 50

V štandardnom prevedení skla: biela fóra, žalúzia alebo chinchila
Možnosti s príplatkom:
dekoratívne sklo DECORMAT, DECORMAT HNEDÝ,
DECORMAT GRAFT (tyka sa krídla)

- MODERN 30
- MODERN 40
- MODERN 50
- dekoratívne sklo vzor 2 (tyka sa krídla)
- MODERN 20
- MODERN 30
- MODERN 40
- MODERN 50
- výplň: drevostriesková doska s otvormi
- krídla „90° a „100
- vetracie podrazanie dverí
- dvojkridlá dvere


POZOR: krídlo s poldrážkou - hrana karnies

P CELL
KANON

- biela, buk, calvados, dub, zlatý dub, jaseň, orech, wenge, tmavá višňa, orech satén
- zlatý dub žliabkované, tmavý orech žliabkované




KANON 10



KANON 20



KANON 30



KANON 40

V štandardnom prevedení skla: biela fóra, žalúzia alebo chinchila
Možnosti s príplatkom:
dekoratívne sklo DECORMAT, DECORMAT HNEDÝ,
DECORMAT GRAFT (tyka sa krídla)

- KANON 20
- KANON 30
- KANON 40
- dekoratívne sklo vzor 3 (tyka sa krídla)
- KANON 20
- KANON 30
- KANON 40
- výplň: drevostriesková doska s otvormi
- krídla „90° a „100
- vetracie podrazanie dverí
- dvojkridlá dvere

POZOR: krídlo s poldrážkou - hrana karnies

P CELL
FANO

- biela, buk, calvados, dub, zlatý dub, jaseň, orech, wenge, tmavá višňa, orech satén
- zlatý dub žliabkované, tmavý orech žliabkované



FANO 10




FANO 20



FANO 20s



FANO 30



FANO 30s

V štandardnom prevedení skla: biela fóra, žalúzia alebo chinchila
Možnosti s príplatkom:
dekoratívne sklo DECORMAT, DECORMAT HNEDÝ,
DECORMAT GRAFT (tyka sa krídla)

- FANO 20, 20s
- FANO 30, 30s
- dekoratívne sklo vzor 1 (tyka sa skla)
- FANO 20, 20s
- FANO 30, 30s
- výplň: drevostriesková doska s otvormi
- krídla „90° a „100
- vetracie podrazanie dverí
- dvojkridlá dvere

POZOR: krídlo s poldrážkou - hrana karnies

PLUS

- biela, buk, calvedos, dub, zlatý dub, jaseň, orech, jaseň, wenge, tmavá vlaška, orech satén
- zlatý dub žliabkované, tmavý orech žliabkované



PLUS 10



PLUS 20



PLUS 40



PLUS 30



PLUS 60



PLUS 50



PLUS 70




PLUS 80

IDEA

- biela, buk, calvedos, dub, zlatý dub, jaseň, orech, jaseň, wenge, tmavá vlaška, orech satén
- zlatý dub žliabkované, tmavý orech žliabkované



IDEA 10



IDEA 20




IDEA 30



IDEA 40



IDEA 50



IDEA 60

PRE PLUS

V štandardnom prevedení skla: biela kôra, žalúzia alebo chinchila

Možnosti s príplatkom

dekoratívne sklo DECORMAT, DECORMAT HNEDÝ,

DECORMAT GRAFIT (výška sa krídla)

• PLUS 20

• PLUS 30

• PLUS 40, 50, 60, 70, 80

• vyplniť:

• drevoitresková doska s otvormi

• krídla „90°“ a „100°“

• vetracie podrezanie dverí

• dvojkrídle dvere

POZOR: krídlo s podrážkou - hrana karnies

POZOR: kolektcia PLUS má vyplnenia z plochých dosiek 4 mm



IDEA 70



IDEA 80



IDEA 90



IDEA 100



IDEA 110



IDEA 120

V štandardnom prevedení skla: biela kôra, žalúzia alebo chinchila

Možnosti s príplatkom

dekoratívne sklo DECORMAT, DECORMAT HNEDÝ,

DECORMAT GRAFIT (výška sa krídla)

• IDEA 20, 30, 40, 50, 60, 70, 80

• IDEA 30, 90, 100, 110, 120

• IDEA 60

dekoratívne sklo vzor 4 (výška sa krídla)

• IDEA 20

• IDEA 30

• IDEA 40

• IDEA 50, 70

• IDEA 60

• vyplniť:

• drevoitresková doska s otvormi

• krídla „90°“ a „100°“


• vetracie podrezanie dverí

• dvojkrídle dvere

POZOR: krídlo s podrážkou - hrana karnies

CLASSIC

- biela, buk, calvedos, dub, jaseň, orech



CLASSIC 10



CLASSIC 20



CLASSIC 20s



CLASSIC 30



CLASSIC 30s

V štandardnom prevedení skla: biela kôra, žalúzia alebo chinchila

Možnosti s príplatkom

dekoratívne sklo DECORMAT, DECORMAT HNEDÝ,

DECORMAT GRAFIT (výška sa krídla)

• CLASSIC 20, 20s

• CLASSIC 30, 30s

• vyplniť:

• drevoitresková doska s otvormi

• krídla „90°“ a „100°“

• vetracie podrezanie dverí

• dvojkrídle dvere

POZOR: krídlo s podrážkou - hrana karnies

ARTE

- biela, buk, calvados, dub, zlatý dub, jaseň, orech, jasen, wenge,
- trnavá višňa, orech satén
- zlatý dub žilabkované, trnavý orech žilabkované



ARTE 10




ARTE 20



ARTE 30




ARTE 40



ARTE 50



ARTE 70




ARTE 80

V štandardnom prevedení skla: biela kôra, žalúzia alebo chinchilla
Možnosť s príplatkom
dekoratívne sklo DECORMAT, DECORMAT HNEDÝ,
DECORMAT GRAFT (tyka sa krídla)


- ARTE 10-30
 - ARTE 70
 - ARTE 40, 50
 - ARTE 80
 - výplň drevoreskovej dosky s otvormi
 - krídla „90°“ a „100°“
 - vetracie podrezanie dveri
 - dvojkridla dvere
- POZOR: krídlo s poldrážkou - hrana kamies

STANDARD

- biela, buk, calvados, dub, zlatý dub, jaseň, orech, jasen, wenge,
- trnavá višňa, orech satén
- zlatý dub žilabkované, trnavý orech žilabkované




STANDARD 10



STANDARD 20



STANDARD 30



STANDARD 30s




STANDARD 40

V štandardnom prevedení skla: biela kôra, žalúzia alebo chinchilla
Možnosť s príplatkom
dekoratívne sklo DECORMAT, DECORMAT HNEDÝ,
DECORMAT GRAFT (tyka sa krídla)

- STANDARD 20, 40, 40s, BULAJ
 - STANDARD 30, 30s
 - STANDARD 50, 50s
 - výplň: drevoreskovej dosky s otvormi
 - krídla „90°“ a „100°“
 - krídla „110°“ (iba STANDARD 10)
 - horná závorová zámka (iba štandard 10 s drevoreskou s otvormi a jednoducho zámkou)
 - ventiláčna mriežka
 - vetracie podrezanie dveri
 - dvojkridla dvere
- POZOR: krídlo s poldrážkou - hrana kamies

STANDARD


- biela, buk, calvados, dub, zlatý dub, jaseň, orech, jasen, wenge,
- trnavá višňa, orech satén
- zlatý dub žilabkované, trnavý orech žilabkované




STANDARD 40s




STANDARD 50



STANDARD 50s



BULAJ



BULAJ 10 oceleový

Jestvuje možnosť kúpiť iba samé oceľové guľaté okienko.



Guľaté okienko (bulaj)
(matné alebo priehľadné sklo)

DECO

- biela, buk, calvados, dub, zlatý dub, jaseň, orech, jasen, wenge,
- trnavá višňa, orech satén
- zlatý dub žilabkované, trnavý orech žilabkované



DECO 10



DECO 20



DECO 30


V štandardnom prevedení skla: biela kôra, žalúzia alebo chinchilla
Možnosť s príplatkom
dekoratívne sklo DECORMAT, DECORMAT HNEDÝ,
DECORMAT GRAFT (tyka sa krídla)

- DECO 10-30
- výplň: drevoreskovej dosky s otvormi
- krídla „90°“ a „100°“
- vetracie podrezanie dveri
- dvojkridla dvere

POZOR: krídlo s poldrážkou - hrana kamies

LINEA

biela, buk, calvados, dub, zlatý dub, jaseň, jaseň, wenge, tmavá višňa, orech satén



LINEA 10



LINEA 20



LINEA 20s



LINEA 30



LINEA 30s

V štandardnom prevedení sklo: biela fóra, záclada alebo chrichla
Možnosti s príplatkom
dekoratívne sklo DECORMAT DECORMAT INEDY,
DECORMAT GRAFIT (tyka sa krídla)

- LINEA 20, 20s
- LINEA 30, 30s
- výplň: drevotriesková doska s otvormi
- horná závorová zámka (iba LINEA 10 s drevotrieskou s otvormi a jednoduchou zárubňou)
- krídla 90° a 100°
- vetracia podrezanie dverí
- orejkrídla ovare


POZOR: krídlo s poldrážkou - hrana karnies



Horná závorová zámka (iba LINEA 10 s drevotrieskou s otvormi a jednoduchou zárubňou)

LACK

biela L, buk L, calvados L, dub L, jelša L, orech L



LACK 10



LACK 20



LACK 20s



LACK 30



LACK 30s

V štandardnom prevedení sklo: biela fóra, chrichla
Možnosti s príplatkom
dekoratívne sklo DECORMAT (tyka sa krídla)

- LACK 20, 20s, 40, 40s
- LACK 30, 30s
- LACK 50, 50s
- výplň: drevotriesková doska s otvormi
- LACK 10
- krídla 90° a 100°
- horná závorová zámka (iba LACK 10 s drevotrieskou s otvormi a jednoduchou zárubňou)
- ventiláčna mriežka
- vetracia podrezanie dverí

POZOR: Z dôvodu použitia dvoch rozdielnych technológií:

- krídla LACK - Dneska HDF lakovaná
 - zárubne, maškovacie časti, škrvňové, zasakievacie lišty - pálené ferrou
 - hrana krídla - ohraj
- môžu sa prejavovať rozdiely medzi týmito súčasťami

POZOR: krídlo s poldrážkou - hrana karnies




LACK 40



LACK 40s



LACK 50



LACK 50s



Horná závorová zámka (iba LACK 10 s drevotrieskou s otvormi a jednoduchou zárubňou)

ENTER/SOLID

biela, buk, calvados, dub, zlatý dub, jaseň, jaseň, jaseň, wenge, wenge, tmavá višňa, satén, wenge, wenge, tmavá višňa
biela mač, dub polský 3D
brest, eben, americký orech
agát, gaštan, medový dub



ENTER/SOLID 0



ENTER/SOLID 1




ENTER/SOLID 2




ENTER/SOLID 3



ENTER/SOLID 4



ENTER/SOLID 5



ENTER/SOLID 6



krídla drzviowe
vnútorné interiérové

DRE

výrobca dverí

ENTER/SOLID


biely dub, zliabkované, zlatý dub, zliabkované, tmavý orech, zliabkované, sivý dub, zliabkované, wenge, zliabkované, grafit, zliabkované, brest, eben, americký orech, brest attract, brest tabak



ENTER/SOLID 7



ENTER/SOLID 8




ENTER/SOLID 9




ENTER/SOLID 10



ENTER/SOLID 11




ENTER/SOLID 12



ENTER/SOLID 13

*** deky (iba v zvislom smere vláken)
Požiadajte Dvere ENTER a SOLID ako súčasnú viacbodovú dvere v bytovej výstavbe aj vo väčších budovách.


*V modeloch 19 a 20 je dýha lepená do pásov so strieďavým smerom vláken.




ENTER/SOLID 14




ENTER/SOLID 15




ENTER/SOLID 16




ENTER/SOLID 17



ENTER/SOLID 18



ENTER/SOLID 19*



ENTER/SOLID 20*

Možnosti s príplatkom ENTER/SOLID

- priezor (ENTER/SOLID)
- prah z nerezovej ocele (ENTER/SOLID)
- bez druhej zámkovej (ENTER)
- opadajúce tesnenie

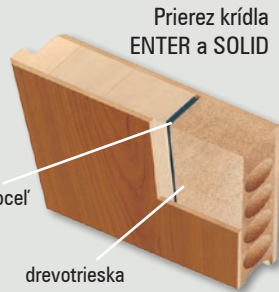


Oceľový prah
(šír. 70 mm)



Priezor
(samostatne)

Plochá oceľ



drevotrieska
s otvormi

Priezez krídla
ENTER a SOLID




Horná závorová zámka
(iba ENTER)



Opadajúce
tesnenie

Lištová zámka
viacbodová



Bezpečnostné
pánty a závoery



POZOR: rovná hrana

PREMIUM natura

s poldrážkou

dub svetlý, orech tmavý, wenge




PREMIUM natura



PREMIUM 1 natura



PREMIUM 2 natura



PREMIUM 3 natura

SV štandardom prevedení skla: decormat, decormat hnedý, decormat grafit, master carre a prieťahné sklo

Možnosti s príplatkom

- výplne ventilačných otvorov oceľ
- umelohmotné
- krídla „90° a „100°
- vetracie podrezanie dverí
- dvojkrídla dvere

POZOR: Špecifickou vlastnosťou prírodnej dýhy je možnosť výskytu rozdielov v vláknach a v zafarbení. Tieto rozdiely nemôžu byť dôvodom k reklamácii.

POZOR: rovná hrana.

R NATURA
DOVA natura
s poldrážkou

dub svetlý, orech tmavý, wenge



SV štandardnom prevedení skla: decormat, decormat hnedý, decormat grafit, mašter carre a prieľadné sklo


Možnosti s príplatkom
vypne ventiláčnych otvorov
ocel' umelohmotné

- krídla 90" a 100"
- vetracia podrezanie dverí
- dvojkrídle dvere

POZOR: Špecifickou vlastnosťou prírodnej dýhy je možnosť výskytu rozkladu v vláknach a v zafarbeniu. Preto rozdiely nemôžu byť dôvodom k reklamácii.
POZOR: rovná hrana.

R NATURA
VETRO A natura
s poldrážkou

dub svetlý, orech tmavý, wenge



VETRO A - „80“ - „100“ spĺňajú požiadavky na vetranie.

POZOR: Špecifickou vlastnosťou prírodnej dýhy je možnosť výskytu rozkladu v vláknach a v zafarbeniu. Preto rozdiely nemôžu byť dôvodom k reklamácii.
POZOR: rovná hrana.

R NATURA
VETRO B natura
s poldrážkou

dub svetlý, orech tmavý, wenge



ARTE natura

- buk, breza, dub
- wenge
- dub svetlý, tmavý orech, bolivijský orech, zbrano



ARTE 10



ARTE 20



ARTE 30



ARTE 40



ARTE 50



ARTE 70



ARTE 80

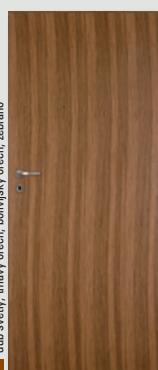
V štandardnom prevedení skla: biela kôra, žalúzia alebo chinchila
Možnosti s príplatkom

- dekoratívne sklo DECORMAT alebo DECORMAT HNEDÝ (týka sa krídla)
- ARTE natura 10-30
- ARTE natura 70
- ARTE natura 40, 50
- ARTE natura 80
- výplň drevootriešková doska s otvormi
- krídla „90°“ a „100°“
- vetracie podrezanie dveri
- dvojkrídle dvere


POZOR: Špecifickou vlastnosťou prírodnej dýhy je možnosť výskytu rozdielov v vláknach a v zafarbení. Tiež rozdiely nemôžu byť dôvodom k reklamácii. **POZOR:** rovná hrana.

STANDARD natura

- buk, breza, dub
- wenge
- dub svetlý, tmavý orech, bolivijský orech, zbrano



STANDARD 10



STANDARD 20



STANDARD 20s



STANDARD 30



STANDARD 30s



STANDARD 40

V štandardnom prevedení skla: biela kôra, žalúzia alebo chinchila
Možnosti s príplatkom


- dekoratívne sklo DECORMAT alebo DECORMAT HNEDÝ (týka sa krídla)
- STANDARD natura 20, 20s, 40, 40s, BULAJ natura
- STANDARD natura 30, 30s
- výplň: drevootriešková doska s otvormi
- krídla „90°“ a „100°“
- krídla „110°“ (iba STANDARD natura 10)
- vetracie podrezanie dveri
- horná závorová zámka (iba STANDARD natura 10 s drevootrieškou s otvormi a rovnou zábruhou)
- ventiláčna mriežka
- dvojkrídle dvere




STANDARD 40s




STANDARD 50




STANDARD 50s



BULAJ natura



BULAJ natura 10 oceľový




Oceľový bulaj
(matné alebo priezračné sklo)

Jestvuje možnosť kúpiť iba samé oceľové guľaté okienko


POZOR: Špecifickou vlastnosťou prírodnej dýhy je možnosť výskytu rozdielov v vláknach a v zafarbení. Tiež rozdiely nemôžu byť dôvodom k reklamácii. **POZOR:** rovná hrana.

GALERIA natura

- buk, breza, dub, dub svetlý, bolivijský orech, tmavý orech, wenge, zbrano



GALERIA 02



GALERIA 10




GALERIA 20



GALERIA 30



GALERIA 40



GALERIA 50

V štandardnom prevedení skla: decormat, decormat hnedý, žalúzia.
Možnosti s príplatkom

- krídla „90°“ a „100°“
- vetracie podrezanie dveri
- dvojkrídle dvere

U výrobkov GALERIA natura 30 a 40 je možnosť modifikácie dekórov. Pasívne krídla GALERIA natura 20, 21, 22, 23 vyrábame bez vodrovných páskov, s jednorovňovými vláknami dreva. U posuvnej verzii dvojkrídlových dveri GALERIA natura 20, 21, 22, 23 vo výške krídla sa môžu prejavovať rozdiely v umiestnení vodrovných páskov.

Dvere s masovou dýhou majú vložené úzke pásiky vo farbe breza. Dvere so svetlou dýhou majú vložené úzke pásiky vo farbe wenge.




GALERIA 11



GALERIA 12




GALERIA 21



GALERIA 22



GALERIA 23




GALERIA 51


POZOR: Špecifickou vlastnosťou prírodnej dýhy je možnosť výskytu rozteľov v vláknoch a v zaťažbení. Tieto rozteľy nemôžu byť dôvodom reklamácií.
POZOR: rovná hrana.

GALERIA ALU natura


buk, breza, dub, dub svetlý, bolvijský orech, tmavý orech, wenge, zbrano




GALERIA natura
ALU 10




GALERIA natura
ALU 20




GALERIA natura
ALU 30



GALERIA natura
ALU 50



GALERIA natura
ALU 60



GALERIA natura
ALU 11

V štandardnom prevedení skla, decomat, decomat lineový, žilcia.

- Môžnosť s príslušením
- Krídla „30“ a „100“
 - variácie pozrievanie dverí
 - dvojkrídla dvere


V Galerii Natura Alu je jednofarbné, jednotné vlákno. Pasívne krídla Galeria Natura Alu 20, 21, 22, 23, 24, 25 a 60 vyrábame bez vodrovných hliníkových vztlakov, s jednotným vláknom dreva. U posunnej verzie dvojkrydlových dverí GALERIA Natura Alu 20, 21, 22, 23, 24, 25, 60 vo výške krídla sa môžu prejavovať rozteľy v umiestnení vodrovných hliníkových pásov.
POZOR: Špecifickou vlastnosťou prírodnej dýhy je možnosť výskytu rozteľov v vláknoch a v zaťažbení. Tieto rozteľy nemôžu byť dôvodom reklamácií.
POZOR: rovná hrana.




GALERIA natura
ALU 12




GALERIA natura
ALU 13




GALERIA natura
ALU 21




GALERIA natura
ALU 22



GALERIA natura
ALU 23



GALERIA natura
ALU 24



GALERIA natura
ALU 25

NOVINKA

NOVINKA

ENTER natura

buk, breza, dub
wenge
dub svetlý, tmavý orech, bolvijský orech, zbrano



ENTER natura 0


Môžnosť s príslušením

- Príezor – pripojený samostatne
- prah z nerezovej ocele
- šírka 70 mm
- bezdrôtový zámok
- opadajúce tesnenie

POZOR: Špecifickou vlastnosťou prírodnej dýhy je možnosť výskytu rozteľov v vláknoch a v zaťažbení. Tieto rozteľy nemôžu byť dôvodom reklamácií.
POZOR: rovná hrana.



Príezor
(samostatne)



Oceľový prah
(šírka 70 mm)

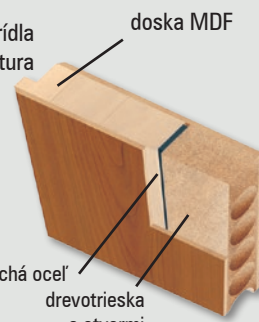


Horná závorová zámok




Opadajúce
tesnenie

Prierez krídla
ENTER natura



Rozšírenie Standard

- biela, buk, calvedos, dub, zlatý dub, jaseň, jelša, orech, osien
- státny, wenge, tmavá vlašica
- zlatý dub zliabované, tmavý orech zliabované



Rozšírenie Standard 10
(zvislý smer vlákien,
hrana karnies)



Rozšírenie Standard 30
(zvislý smer vlákien,
hrana karnies)



Rozšírenie Standard 40
(zvislý smer vlákien,
hrana karnies)




Rozšírenie Standard 41
(zvislý smer vlákien,
hrana karnies)

- Možnosti s príplatkom
- vypil: drevostrieška s otvorami
 - záružbia pre dvere s rozšírením

Rozšírenie Standard 10 je možné používať pre všetky kolekcie s dýhou DRE-Cell s hranou karnies.
Rozšírenie Standard 30 je prispôbené pre modely ARTE 10-30 a STANDARD 30 s dýhou DRE-Cell s hranou karnies. Rozšírenie Standard 40 je prispôbené pre modely ARTE 40, 50/70, STANDARD 40, KANON 30, kolekcie DECO s dýhou DRE-Cell s hranou karnies. Rozšírenie Standard 41 je možné používať pre modely MODERN 30, IDEA 30, PLUS 30 s dýhou DRE-Cell s hranou karnies.

Rozšírenie Standard TOP

- biela, jaseň, calvedos, tmavá vlašica, orech, osien
- biela mat, wenge zliabované***, zlatý dub zliabované, tmavý orech zliabované, sivý dub zliabované***, biely dub zliabované, grafit zliabované***, brest, eben, americký orech, dub poľský 3D, brest antracit, brest tabak
- brest, eben, orech americký
- agát, gaštan, medový dub



Rozšírenie Standard
TOP 10
(rovná hrana)
DRE-Cell
fólia Finish
laminát CPL



Rozšírenie Standard
TOP 40
(rovná hrana)
DRE-Cell



Rozšírenie Standard
TOP 41
(rovná hrana)
DRE-Cell

- Možnosti s príplatkom
- vypil: drevostrieška s otvorami
 - záružbia pre dvere s rozšírením

Rozšírenie Standard TOP 10 je možné používať pre všetky kolekcie s dýhou DRE-Cell fóliou Finish, laminátom CPL s rovnou hranou, okrem rámových dverí, dverí ENTER/SOLID. Rozšírenie Standard TOP 40 je prispôbené pre model KANON TOP 30 s dýhou DRE-Cell s rovnou hranou. Rozšírenie Standard TOP 41 je prispôbené pre modely MODERN TOP 30; IDEA TOP 30; PLUS TOP 30 s dýhou DRE-Cell s rovnou hranou.


Rozšírenie Standard natura

natura

- buk, breza, dub
- wenge
- dub svetlý, tmavý orech, bolivijský orech, zebrano



Rozšírenie Standard
Natura 10
(zvislý smer vlákien,
rovná hrana)



Rozšírenie Galeria
Natura 02
(vodorovný smer vlákien,
rovná hrana)



Rozšírenie Standard
Natura 30
(zvislý smer vlákien,
rovná hrana)



Rozšírenie Standard
Natura 40
(zvislý smer vlákien,
rovná hrana)



Rozšírenie Standard
Natura 41
(zvislý smer vlákien,
rovná hrana)

- Možnosti s príplatkom
- vypil: drevostrieška s otvorami
 - záružbia pre dvere s rozšírením


Rozšírenie Standard Natura 10 je možné používať pre všetky kolekcie s prírodnou dýhou s rovnou hranou, okrem ENTER natura. Rozšírenie Galeria Natura 02 je možné používať pre kolekciu Galeria Natura 02, 20, 21, 22, 23 a Galeria Natura ALU 20, 21, 22, 23. Rozšírenie Standard Natura 30 je prispôbené modelom ARTE natura 10-30, STANDARD natura 30 s rovnou hranou. Rozšírenie Standard Natura 40 je prispôbené pre modely Arte natura 40/50/70, STANDARD natura 40, KANON PRO natura 30 s rovnou hranou. Rozšírenie Standard Natura 41 je prispôbené pre modely MODERN PRO natura 30, IDEA PRO natura 30 s rovnou hranou.

Rámové Rozšírenie

- biely, matný biely, jaseň, dub biely štruktúrovaný, dub zlatý štruktúrovaný, orech grafit štruktúrovaný, dub sivý štruktúrovaný***, wenge štruktúrovaný***, brest, eben, orech americký
- dub svetlý, orech tmavý, wenge




Rozšírenie
PREMIUM
(rovná hrana)
DRE-Cell
folia Finish



Rozšírenie PIANO
(rovná hrana)
DRE-Cell
folia Finish




Rozšírenie PRIMA
(rovná hrana)
DRE-Cell
folia Finish




FOSCA
(rovná hrana)
DRE-Cell
folia Finish



Rozšírenie SCALA A
(rovná hrana)
DRE-Cell
folia Finish




Rozšírenie SCALA B
(rovná hrana)
DRE-Cell
folia Finish



Rozšírenie
PREMIUM natura
(rovná hrana)
Natura



Rozšírenie
DOVA natura
(rovná hrana)
Natura



Rozšírenie
SCALA natura
(rovná hrana)
Natura

- Možnosti za príplatok
- záružbia do dveri s bočným svetlíkom
- POZOR: Cena svetlíka sa rovná cene príslušného modelu krídla dveri.
Ponúkame svetlíky do všetkých modelov rámových krídiel, ktoré sú predstavené v kolekciách.

Posuvný systém DRE, ktorý sa používa ako interiérové dvere, bez poldrážky, s jedným alebo dvomi krídlami, v kolekciách DRE-Cell, fólii Finish a Natura prezentovaných v katalógu, s výnimkou kolekcií: ENTER, ENTER natura, SOLID, VETRO, LACK.

Komplet posuvného (násteného) systému obsahuje:

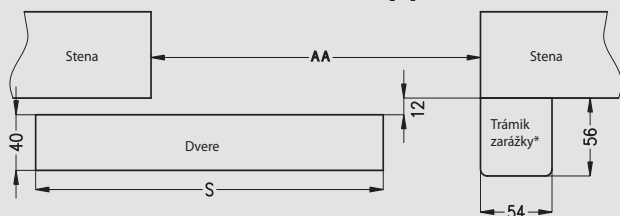
- trámik zarážky, koľajnicu vedenia (LEON SN 150, 180, 200) s kovaním, distančnú lištu a maskujúci rám. V prípade systému montovaného na regulovanom tuneli sú v sade aj 2 prídavné distančné lišty. V prípade systému s použitím hákovej zámky je v trámiku zarážky vyfrézované zahĺbenie pre čap.
- Krídlo dverné bez poldrážky DRE s rozmermi:
- Jednoduché dvere: „60“, „70“, „80“, „90“, „100“
- Dvojité dvere: „120“, „140“, „160“, „180“, „200“

Ponúkame:

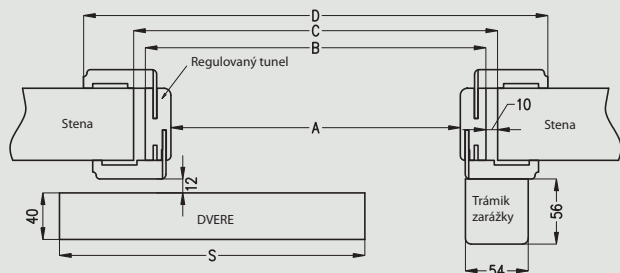
NS – systém montovaný priamo na stenu

NT – systém montovaný s použitím regulovaného tunelu

NS - Vodorovný prierez



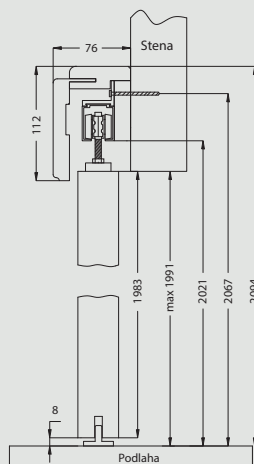
NT - Vodorovný prierez



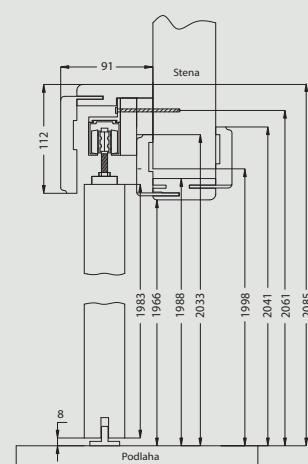
*Nevyrába sa v dvojitom systéme



NS - Vodorovný prierez



NT - Vodorovný prierez



Výška krídla bez poldrážky - 1983 mm

Jednoduchý posuvný systém

| symbol | „60“ | „70“ | „80“ | „90“ | „100“ |
|--------|------|------|------|------|-------|
| AA | 600 | 700 | 800 | 900 | 1000 |
| A | 604 | 704 | 804 | 904 | 1004 |
| B | 648 | 748 | 848 | 948 | 1048 |
| C | 668 | 768 | 868 | 968 | 1068 |
| D | 754 | 854 | 954 | 1054 | 1154 |
| S | 644 | 744 | 844 | 944 | 1044 |

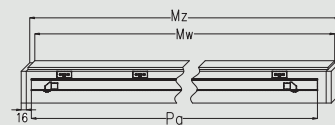
Dvojitý posuvný systém

| symbol | „120“ | „140“ | „160“ | „180“ | „200“ |
|--------|-------|-------|-------|-------|-------|
| AA | 1200 | 1400 | 1600 | 1800 | 2000 |
| A | 1200 | 1400 | 1600 | 1800 | 2000 |
| B | 1244 | 1444 | 1644 | 1844 | 2044 |
| C | 1264 | 1464 | 1664 | 1864 | 2064 |
| D | 1350 | 1550 | 1750 | 1950 | 2150 |
| S** | 644 | 744 | 844 | 944 | 1044 |

S** šírka jedného krídla

Jednoduchý posuvný systém

| Rozmer dvere [mm] | Maskujúci rám | | Koľajnica vedenia |
|-------------------|---------------|------|-------------------|
| | Mz | Mw | Pa |
| 644, 744 | 1602 | 1570 | 1500 |
| 844 | 1902 | 1870 | 1800 |
| 944 | 2102 | 2070 | 2000 |
| 1044 | 2150 | 2118 | 2000 |

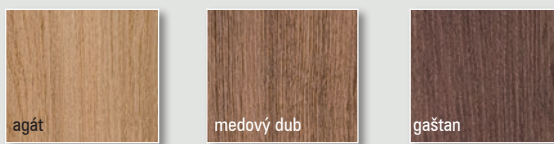
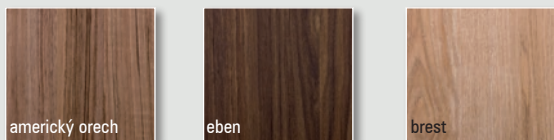



Dvojitý posuvný systém


| Rozmer dvere [mm] | Maskujúci rám | | Koľajnica vedenia |
|-------------------|---------------|------|-------------------|
| | Mz | Mw | Pa |
| 2 x 644 | 3038 | 3006 | 2 x 1500 |
| 2 x 744 | 3038 | 3006 | 2 x 1500 |
| 2 x 844 | 3638 | 3606 | 2 x 1800 |
| 2 x 944 | 4038 | 4006 | 2 x 2000 |
| 2 x 1044 | 4126 | 4094 | 2 x 2000 |



Háková zámka s gul'atým úchytom Háková zámka s oválnym úchytom




POZOR: Špecifickou vlastnosťou prírodnej dyhy je možnosť výskytu rozdielov vo vláknoch a v zafarbení. Tieto rozdiely nemôžu byť dôvodom k reklamácii.




POZOR: Z dôvodu rozdielnej technológie výroby:

- krídla Lack – HDF doska lakovaná
 - zárubne, okraje, štvrt'valčeky, zasklievacie lišty – polepené fóliou výskyt farebných rozdielov medzi týmito prvkami
 - hrana krídla – okraj
- výskyt farebných rozdielov medzi týmito prvkami.


*** Dekóry iba u vodorovného smeru vlákien.




decormat




decormat grafit




decormat hnedý




žalúzia



chinchila



kôra biela




master carre




vzor C - KANON natura
vzor 3 - KANON DRE-Cell a fólia
Finish



vzor D - IDEA natura
vzor 4 - IDEA DRE-Cell a fólia
Finish




vzor 1 VETRO
decormat



vzor 1 VETRO
decormat




vzor 1 VETRO
decormat hnedý



vzor 1 VETRO
decormat grafit



vzor 2 VETRO




vzor 3 VETRO



vzor A - FANO natura
vzor 1 - FANO DRE-Cell a fólia
Finish



vzor 4 VETRO



vzor 5 VETRO



vzor 8 VETRO



vzor 9 VETRO



vzor 10 VETRO



vzor 11 VETRO



vzor B - kolekcia MODERN natura
vzor 2 - kolekcia MODERN DRE-Cell
a fólia Finish

POZNÁMKY!

Možnosť použitia skla sa uvádza na stránkach s krídlami dverí. Skla používané v našich dverách majú rub a líce. Dekoračné skla použité v kolekciách DRE-Cell a fólii Finish odlišuje od skiel kolekcie Natura výrobná technológia. Skla z kolekcie prírodných dýh (vzor A, B, C, D) sú vyrobené v technológii hlbokého pieskovania a skla z kolekcií s konečnou úpravou dyhou DRE-Cell a fóliou Finish (vzor 1, 2, 3, 4) sú vyrobené technológiou sieťotlače.



kľučka ONYX - nikiel / satén




štít na kľúč



štít na patentnú vložku



kúpeľňový štít



kľučka LIBRA - kefovaný nikel - grafit



štít na kľúč



štít na patentnú vložku



kúpeľňový štít



kľučka QUANTA - nikiel - satén



štít na kľúč



štít na patentnú vložku



kúpeľňový štít



kľučka ARCUS - kefovaný nikel



štít na kľúč



štít na patentnú vložku



kúpeľňový štít



kľučka APUS - nikiel mat



štít na kľúč



štít na patentnú vložku



kúpeľňový štít



kľučka ONYX M - antikorová oceľ



štít na kľúč



štít na patentnú vložku



kúpeľňový štít



kľučka FENIKS - chrom mat



štít na kľúč



štít na patentnú vložku



kúpeľňový štít



kľučka ROMANA - chrom/nikiel



štít na kľúč



štít na patentnú vložku



kúpeľňový štít



kľučka PEM - chrom mat



štít na kľúč



štít na patentnú vložku



kúpeľňový štít



kľučka UNO - antikorová oceľ



štít na kľúč



štít na patentnú vložku



kúpeľňový štít



kľučka TOM - chrom mat



štít na kľúč



štít na patentnú vložku



kúpeľňový štít



kľučka JANE - nikiel



štít na kľúč



štít na patentnú vložku



kúpeľňový štít



kľučka ALTIVA - kefovaný nikel



štít na kľúč



štít na patentnú vložku



kúpeľňový štít



kľučka s pozdĺžnym panelom ALTIVA nikel štetinovým



kľučka PEGAZ nikel matná



kľučka s pozdĺžnym panelom TOM chrom mat



kľučka LIBRA - saténový nikel



štít na kľúč



štít na patentnú vložku



kúpeľňový štít



vložka 26/41 nikel matná



vložka 26/41 mosadzná saténová

Konštrukcia

Nastaviteľná zárubňa je vyrobená z drevitého výrobku – dosky MDF špičkovej kvality. Z viditeľnej strany je celá zakrytá dekoračnou fóliou dyhou s výzorom dreva DRE-Cell Decor, fóliou Finish, dyhou LACK-Decor alebo prírodnou drevenou dyhou. Konštrukcia zárubne umožňuje jej použitie na steny hrubé 75 – 320 mm a nastavovanie +20 mm.

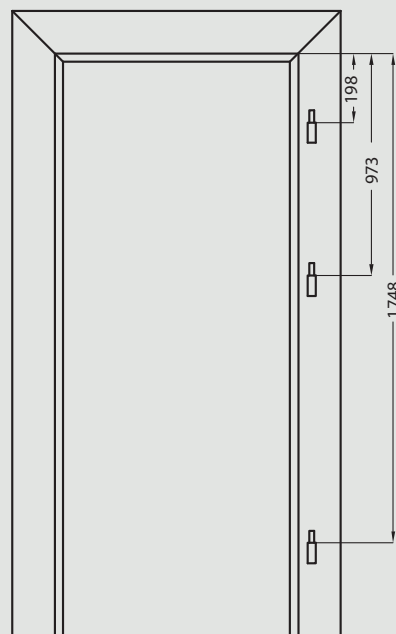


Prierez nastaviteľnej zárubne


Komplet obsahuje

Hlavný trám (vodorovný prvok a dva zvislé prvky spolu s maskujúcimi časťami), tesnenie dverí, sadu pánty, komplet prvkov určených na namontovanie zárubni podľa pripojeného návodu. Zárubne sú zabalené v lepenkovom obale.

Všetky zárubne by mali byť vybavené 3 pántmi.



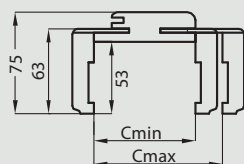
Vodorovný prierez



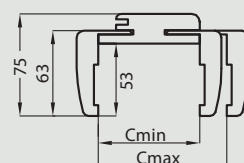
D - požadovaná šírka otvoru v múre



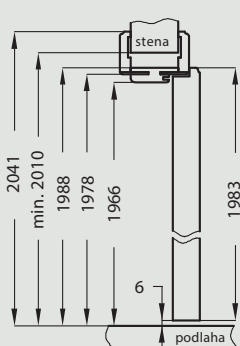
Prierez OR



Prierez OR



Zvislý prierez poldrážkových dverí



požadovaná výška otvoru v múre 2010 mm

pre jednokridle dvere

| | A | B | C | D | E |
|------------|------|------|------|------|------|
| 60 | 604 | 628 | 648 | 684 | 754 |
| 70 | 704 | 728 | 748 | 784 | 854 |
| 80 | 804 | 828 | 848 | 884 | 954 |
| 90 | 904 | 928 | 948 | 984 | 1054 |
| 100 | 1004 | 1028 | 1048 | 1084 | 1154 |
| 110 | 1104 | 1128 | 1148 | 1184 | 1254 |

pre dvojkrídle dvere

| | A | B | C | D | E |
|-------------|------|------|------|------|------|
| 100d | 1035 | 1059 | 1079 | 1115 | 1185 |
| 110d | 1135 | 1159 | 1179 | 1215 | 1285 |
| 120 | 1235 | 1259 | 1279 | 1315 | 1385 |
| 130 | 1335 | 1359 | 1379 | 1415 | 1485 |
| 140 | 1435 | 1459 | 1479 | 1515 | 1585 |
| 150 | 1535 | 1559 | 1579 | 1615 | 1685 |
| 160 | 1635 | 1659 | 1679 | 1715 | 1785 |
| 170 | 1735 | 1759 | 1779 | 1815 | 1885 |
| 180 | 1835 | 1859 | 1879 | 1915 | 1985 |
| 190 | 1935 | 1959 | 1979 | 2015 | 2085 |
| 200 | 2035 | 2059 | 2079 | 2115 | 2185 |

Konštrukcia

Nastavitelná zárubňa TOP je variant nastaviteľnej zárubne s širokým uholníkom (80 mm) a malými polomerami zaokrúhlenia priečneho profilu. Je vyrobená z drevitého výrobku – dosky MDF špičkovej kvality. Z viditeľnej strany je celá zakrytá dekoračnou fóliovou dyhou s výzorom dreva DRE-Cell Decor, fóliou Finish, laminátom CPL. Konštrukcia zárubne umožňuje jej použitie na steny hrubé 75 – 320 mm a nastavovanie +20 mm.



Prie rez nastaviteľnej zárubne TOP

Použitie

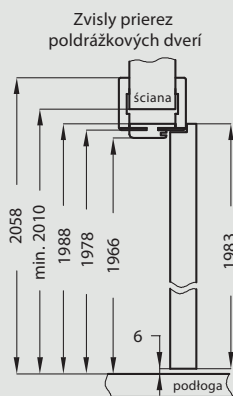
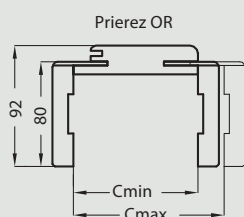
Nastavitelná zárubňa TOP je vhodná pre použitie u kolekcií rámových dverí kolekcie TOP.

Komplet obsahuje

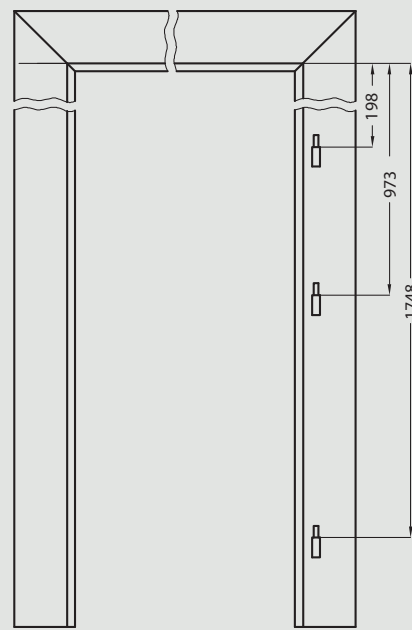
Hlavný trám (vodorovný prvok a dva zvislé prvky spolu s maskujúcimi časťami), tesnenie dverí, sadu pánty, komplet prvkov určených na namontovanie zárubni podľa pripojeného návodu.

Zárubne sú zabalené v lepenkovom obale.


Všetky zárubne by mali byť vybavené 3 pántmi s priemerom 15 mm.



požadovaná výška otvoru v múre 2010 mm













Vodorovný prie rez



D - požadovaná šírka otvoru v múre

Nastavitelné zárubne TOP

| | | | |
|---------------------------|---|---|---|
| Hrúbka múru: 75-320 mm | biela, biela mat, jaseň, calvados, orech, orech satén, wenge žliabkované***, zlatý dub žliabkované, sivý dub žliabkované***, tmavý orech žliabkované, grafit žliabkované***, bielený dub žliabkované, americký orech, eben, brest, dub poľský 3D, brest tabak, brest antracit | agát, gaštan, medový dub | dub svetlý, tmavý orech, wenge |
| |        |  |   |

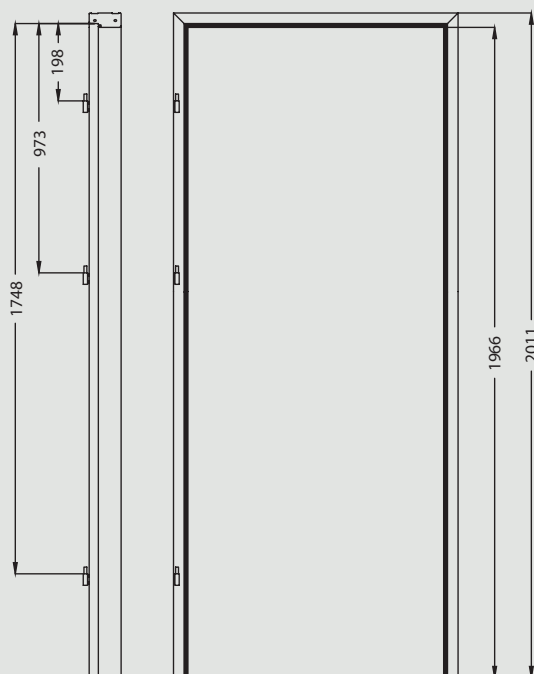
*** Dekór iba pri vodorovnom smere vlákien

pre jednokrídle dvere

| | A | B | C | D | E |
|------------|------|------|------|------|------|
| 60 | 604 | 628 | 648 | 684 | 788 |
| 70 | 704 | 728 | 748 | 784 | 888 |
| 80 | 804 | 828 | 848 | 884 | 988 |
| 90 | 904 | 928 | 948 | 984 | 1088 |
| 100 | 1004 | 1028 | 1048 | 1084 | 1188 |
| 110 | 1104 | 1128 | 1148 | 1184 | 1288 |

pre dvojkridle dvere

| | A | B | C | D | E |
|-------------|------|------|------|------|------|
| 100d | 1035 | 1059 | 1079 | 1115 | 1219 |
| 110d | 1135 | 1159 | 1179 | 1215 | 1319 |
| 120 | 1235 | 1259 | 1279 | 1315 | 1419 |
| 130 | 1335 | 1359 | 1379 | 1415 | 1519 |
| 140 | 1435 | 1459 | 1479 | 1515 | 1619 |
| 150 | 1535 | 1559 | 1579 | 1615 | 1719 |
| 160 | 1635 | 1659 | 1679 | 1715 | 1819 |
| 170 | 1735 | 1759 | 1779 | 1815 | 1919 |
| 180 | 1835 | 1859 | 1879 | 1915 | 2019 |
| 190 | 1935 | 1959 | 1979 | 2015 | 2119 |
| 200 | 2035 | 2059 | 2079 | 2115 | 2219 |



Konštrukcia

Jednoduché zárubne vytvárajú spoločne s krídlami dverí harmonický celok. Je pre nich typická tradičná, jednoduchá konštrukcia a ľahké namontovanie. Poldrážková zárubňa s pevnou šírkou 100 mm je vyrobená z veľmi kvalitnej MDF dosky a má konečnú úpravu z dekoračnej fólie DRE-Cell, fólie Finish, laminátom CPL, dyhy LACK-Decor, alebo prírodnej drevenej dyhy.

Komplet obsahuje

Hlavný trám (vodorovný prvok a dva zvislé prvky), dverné tesnenie, kompletné pánty, komplet prvkov určených na montáž zárubne podľa pripojeného návodu. Zárubne sú balené do lepenkových obalov.

Zárubňa ENTER má ďalšie zachytenie pre druhú západkovo-závorovú zámku alebo závoru.

Zárubňa SOLID má uchytenie na pre druhú lištovú zámku bezpečnostné závoru.

Všetky zárubne pre kolekciu dverí by mali byť vybavené tromi pántmi.

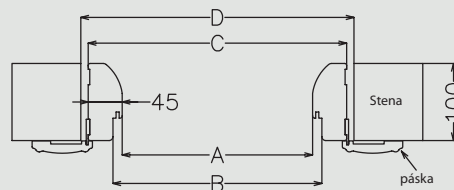
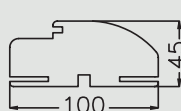
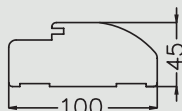
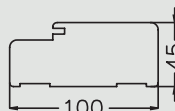
Do jednoduchej zárubni a jednoduchej SOFT používame maskujúce pásky a pre jednoduchú SOFT natura maskujúce uholníka alebo koruny.



jednoduchá

jednoduchá SOFT

SOFT natura

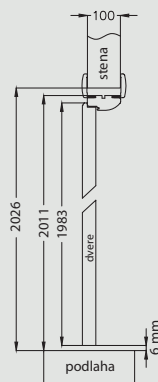


priez jednoduchou zárubňou SOFT natura

zárubňa po zoskrutkovaní

pre jednokrídle dvere

| | A | B | C | D |
|-----|------|------|------|------|
| 60 | 604 | 628 | 694 | 716 |
| 70 | 704 | 728 | 794 | 816 |
| 80 | 804 | 828 | 894 | 916 |
| 90 | 904 | 928 | 994 | 1016 |
| 100 | 1004 | 1028 | 1094 | 1116 |
| 110 | 1104 | 1128 | 1194 | 1216 |



pre dvojkridle dvere

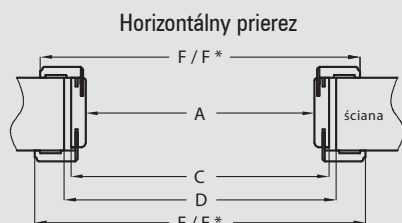
| | A | B | C | D |
|------|------|------|------|------|
| 100d | 1035 | 1059 | 1125 | 1147 |
| 110d | 1135 | 1159 | 1225 | 1247 |
| 120 | 1235 | 1259 | 1325 | 1347 |
| 130 | 1335 | 1359 | 1425 | 1447 |
| 140 | 1435 | 1459 | 1525 | 1547 |
| 150 | 1535 | 1559 | 1625 | 1647 |
| 160 | 1635 | 1659 | 1725 | 1747 |
| 170 | 1735 | 1759 | 1825 | 1847 |
| 180 | 1835 | 1859 | 1925 | 1947 |
| 190 | 1935 | 1959 | 2025 | 2047 |
| 200 | 2035 | 2059 | 2125 | 2147 |

Možností s príplatkom

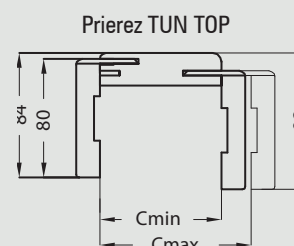
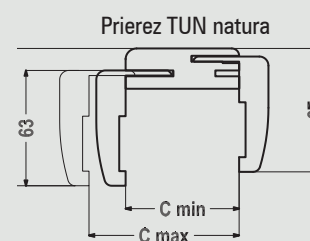
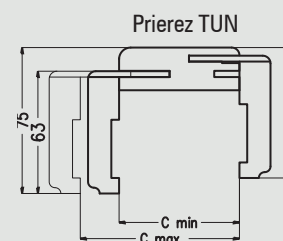
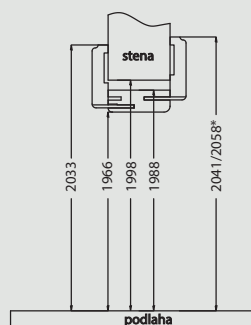
- zárubňa ENTER (s uchytením na zástrčku alebo na závoru)
- zárubňa SOLID
- zárubňa pre dvojkridle dvere 30%

Nastavitelný tunel DRE je prispôsobený na posuvný nástenný systém DRE. Nastavitelný tunel je možné použiť nezávisle, ako ozdobné riešenie prechodu stenou. Tento výrobok sa vizuálne podobá nastaviteľnej zárubni, ale jestvuje medzi nimi niekoľko rozdielov

- bez možnosti namontovať pánty
- bez plechu na západku
- bez drážky na tesnenie
- rozdiel vo výške a vzdialenosti predných a zadných uholníkov (v tabuľkách hodnoty D a E)



D – požadovaná šírka otvoru v stene
* týka sa Regulovaného tunela TOP



Nastavitelný tunel pre jednoduché dvere

| symbol | 60 | 70 | 80 | 90 | 100 |
|--------|-----|-----|-----|------|------|
| A | 604 | 704 | 804 | 904 | 1004 |
| C | 648 | 748 | 848 | 948 | 1048 |
| D | 668 | 768 | 868 | 968 | 1068 |
| E | 754 | 854 | 954 | 1054 | 1154 |
| F | 738 | 838 | 938 | 1038 | 1138 |
| E* | 788 | 888 | 988 | 1088 | 1188 |
| F* | 772 | 872 | 972 | 1072 | 1172 |

Nastavitelný tunel pre dvojité dvere

| symbol | 120 | 140 | 160 | 180 | 200 |
|--------|------|------|------|------|------|
| A | 1200 | 1400 | 1600 | 1800 | 2000 |
| C | 1244 | 1444 | 1644 | 1844 | 2044 |
| D | 1264 | 1464 | 1664 | 1864 | 2064 |
| E | 1350 | 1550 | 1750 | 1950 | 2150 |
| F | 1334 | 1534 | 1734 | 1934 | 2134 |
| E* | 1384 | 1584 | 1784 | 1984 | 2184 |
| F* | 1368 | 1568 | 1768 | 1968 | 2168 |

Možnosti s príplatkom

- tunel do dvojítných dverí: +30%

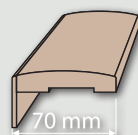


Prierez nastaviteľného tunela



Maskujúci uholník SOFT natura

použitie: s jednoduchou zárubňou SOFT natura



Komplet obsahuje (na jednu stranu dverí):

jednu časť vodorovnú, dve časti zvislé, kotvičky a prítlačné úchytky.

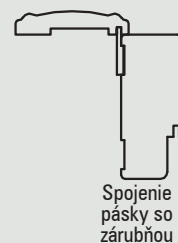
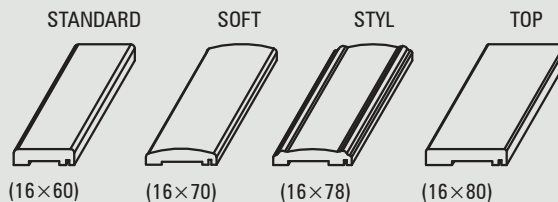
DÔLEŽITÉ! Pri objednávke maskujúcich uholníkov alebo korún je treba vždy uvádzať stranu dverí, na ktorej budú namontované, to je prednú (zo strany pantov) alebo zadnú.

Maskujúce pásy

použitie: pre jednoduchú zárubňu, zárubňu SOFT

Komplet obsahuje (na jednu stranu dverí):

Vodorovná páska a dve zvislé, plastové úchytky, kotvičky a prítlačné úchytky. Maskujúce úchytky sú balené do lepenky.



Štvrt'valčeky

Štvrt'valček je určený na maskovanie uhlového spojenia steny a zárubne. Obchodnou jednotkou je kus.


štvrťvalček
16 × 16 × 2200 mm

štvrťvalček SOFT, SOFT natura
11 × 18 × 2200 mm


Mriežky a vetracie podrezanie

Do dverí je možné namontovať kúpeľňovú vetraciu mriežku z plastu, ktorá sa vyrába vo farbách: biela, béžová, calvados, hnedá a sivá (okrem rámových dverí, SOLID, ENTER a Posuvné) alebo z hliníka.

Vo všetkých kolekcích (okrem SOLID, ENTER a Posuvné) je možné na želanie urobiť **vetracie podrezanie dverí**.



vetracie podrezanie



ventilačná mriežka z plastu



hliníková ventilačná mriežka

Kľučka a kryt (farba konečnej úpravy nikel satén)



kľučka



kryt na kľúč



kryt na patentnú vložku



kúpeľňový kryt

Vetracie násadky do doskových dverí

Jestvuje možnosť kúpiť sadu (5 ks.) ventilačných násadiiek.

DRE-Cell, fólia Finish, laminát CPL a LACK Decor – biela, klen, dub, svetlý orech, calvados, hnedá, sivá.

NATURA – strieborná satén, zlatá satén, strieborná zlatá.



biela

klen

dub

orech svetlý

calvados

hnedá

sivá



strieborná satén

zlatá satén

strieborná zlatá

zlatá

Vetracie násadky do rámových dverí

Do rámových dverí používame oceľové alebo plastové násadky (3 násadky do dverí „60“, 4 násadky do dverí „70“, 5 násadiek do dverí „80“ – „100“).


Oceľové násadky

Nerezová oceľ, vnútorný rozmer 60 x 60 mm.

| |
|---|
| model |
| SCALA, PIANO, PREMIUM, PRIMA, FOSCA, ENA, TREVI |



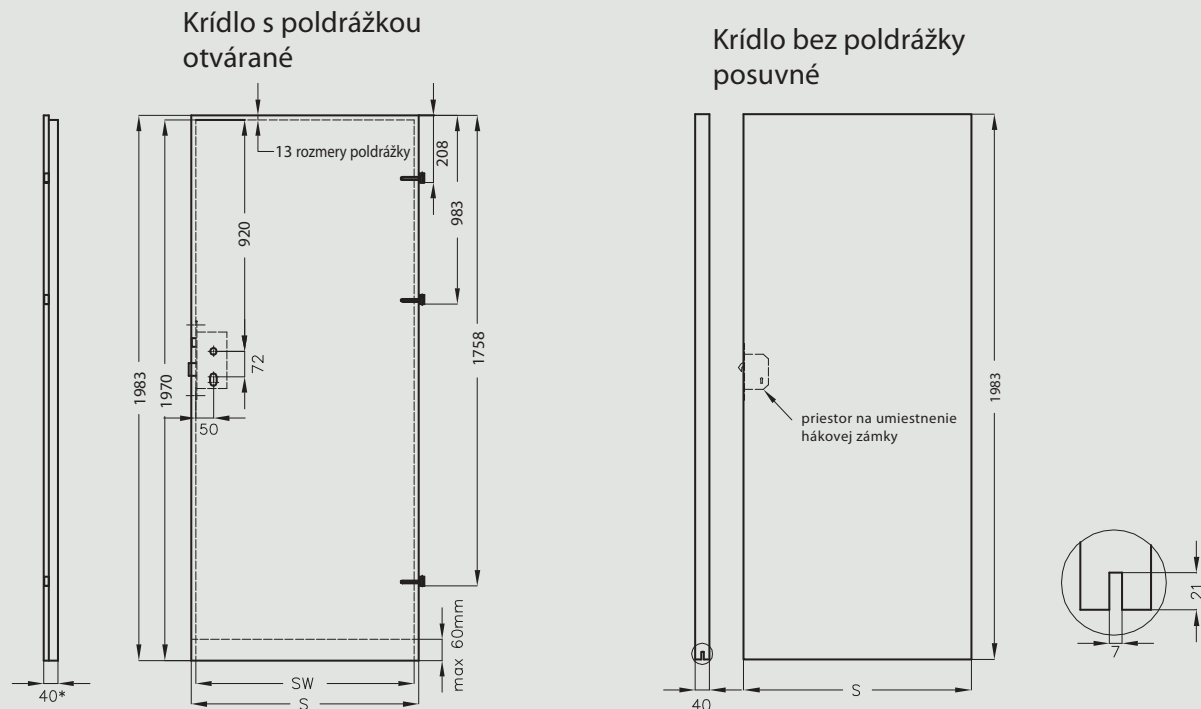
Umelohmotné násadky



| |
|---|
| model |
| SCALA, PIANO, PREMIUM, PRIMA, FOSCA, TREVI, ENA |



Rozmery krídiel a umiestnenie pántov



Šírka krídiel

| Symbol roz- meru dverí | S | SW |
|---------------------------|------|------|
| „100“ | 1044 | 1018 |
| „90“ | 944 | 918 |
| „80“ | 844 | 818 |
| „70“ | 744 | 718 |
| „60“ | 644 | 618 |

S- celková šírka krídla
SW – šírka v mieste poldrážky
(týka sa krídiel s poldrážkou)

Hrúbka krídiel

| Druh dverí | Hrúbka krídla |
|--|---|
| Scala, Trevi* | zvislé časti rámu 40 mm vodorovné prvky rámu 35 mm |
| Piano, Premium, Prima, Fosca, Ena** | zvislé rámy 40 mm vodorovné prvky rámu 35 mm vnútorné vodorovné prvky 22 mm |
| Ostatné modely | 40 mm |

* V kolekcii Trevi 5-6 prostredný vodorovný rám dverí je z MDF 35 mm, všetky iné vodorovné rámy dverí tejto kolekcie sú zložené z dvoch spojených rámov dverí z MDF 16 mm, medzi ktoré je vložené sklo 4 mm
** V kolekcii Ena 1-2 jeden z rámov dverí je zložený z dvoch spojených rámov dverí z MDF 16 mm, medzi ktoré je vložené sklo 4 mm, týka sa to rámu dverí, ktorý je umiestnený pri veľkom skle.

Výška krídiel

1983 mm – celková výška všetkých krídiel s poldrážkou aj bez poldrážky
 1970 mm – výška krídiel s poldrážkou na mieste poldrážky

Krátenie krídiel

Jestvuje možnosť, aby ste si sami skrátili krídla – maximálne o 60 mm (nie je možné skracovať krídla Vetro a protipožiarné, krídla všetkých kolekcí v posuvnej verzii ani pasívne krídla).

Prahové škáry

Štandardná výška škáry medzi krídlom dverí a hotovou podlahou je 6 mm.

Pánty – poznámky

Všetky krídla sa vyrábajú iba s 3 pántmi s priemerom 15 mm.

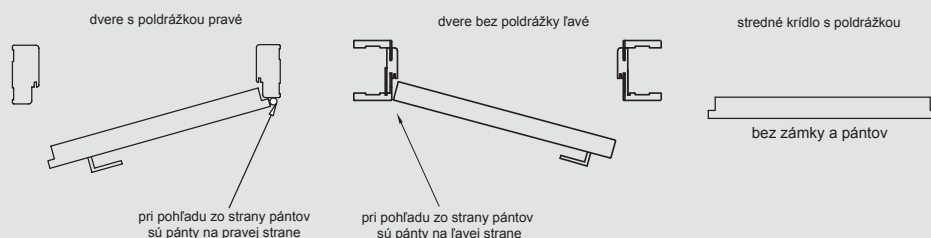
Voľba patentnej vložky

V krídlach s poldrážkou s hrúbkou 40 mm je treba používať asymetrickú patentnú vložku s pomerom rovnakým, ako v krídle dverí 14/26 (26 zo strany, na ktorú sa dvere otvárajú).

POZOR: Ku týmto rozmerom je treba prirátat' z každej strany hrúbku štítov a okrem toho aj dodatočné 2-3 mm. Pre štíty s hrúbkou 10 mm odporúčame vložky: asymetrickú 26/36 mm alebo 26/40 mm - pre dvere s poldrážkou.

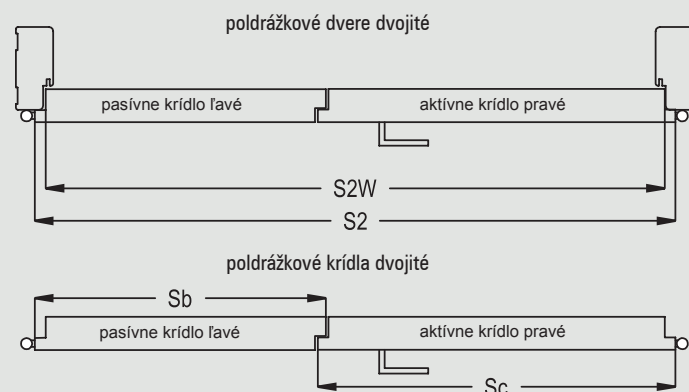
Jednoduché otvárané poldrážkové krídla

Ponúkame krídla: pravé, ľavé a stred



Otvárané dvojité krídla

Ponúkame dvojité krídla: pravé – v tom prípade je pravé krídlo aktívne a ľavé pasívne a dvojité krídla ľavé, keď je aktívne ľavé krídlo a pasívne pravé. Aktívne krídlo je štandardne vybavené zámkou, na pasívnom krídle je „kontrapoldrážka“ a v štandardnom vybavení plech zaistenia západky a závoru.



Pre dvojkridle dvere sú vhodné výhradne zárubne našej výroby, preto odporúčame nákup celého dverného kompletu. Komplet DRE obsahuje 2 dverné krídla a zárubňu.

$$\boxed{\text{cena dvojkridlych dverí}} = \boxed{\text{cena krídla x 2}} + \boxed{\text{cena zárubne}}$$

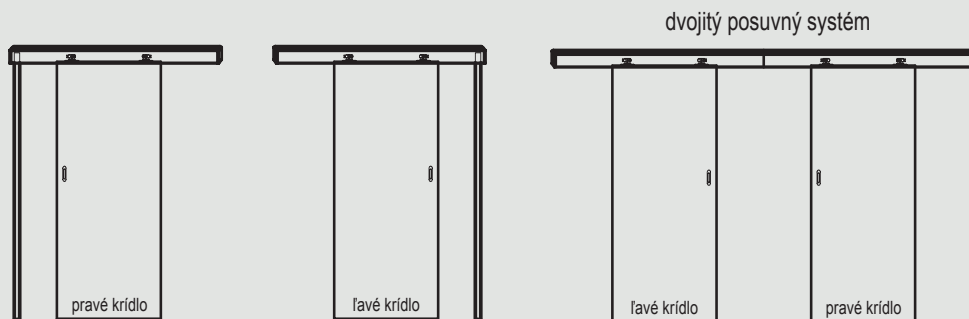
Kombinácie poldrážkových dvojitých krídiel

| Symbol rozmeru | rozmery v [mm] podľa poľskej normy | | |
|----------------|------------------------------------|------|---|
| | S2 | S2W | kombinácia* Sc+Sb |
| „100d“ | 1078 | 1052 | 644+444 |
| „110d“ | 1178 | 1152 | 744+444 |
| „120“ | 1278 | 1252 | 844+444; 644+644 |
| „130“ | 1378 | 1352 | 944+444; 744+644; 644+744 |
| „140“ | 1478 | 1452 | 1044+444; 844+644; 744+744; 644+844 |
| „150“ | 1578 | 1552 | 944+644; 844+744; 744+844; 644+944 |
| „160“ | 1678 | 1652 | 1044+644; 944+744; 844+844; 744+944; 644+1044 |
| „170“ | 1778 | 1752 | 1044+744; 944+844; 844+944; 744+1044 |
| „180“ | 1878 | 1852 | 1044+844; 944+944; 844+1044 |
| „190“ | 1978 | 1952 | 1044+944; 944+1044 |
| „200“ | 2078 | 2052 | 1044+1044 |

kombinácia* - možné zostavy šírky krídiel aktívnych (Sc) a pasívnych (Sb)

Krídla bez poldrážky – posunovacie

Ponúkame krídla: pravé, ľavé a stredné (krídla bez zámky a úchytky)



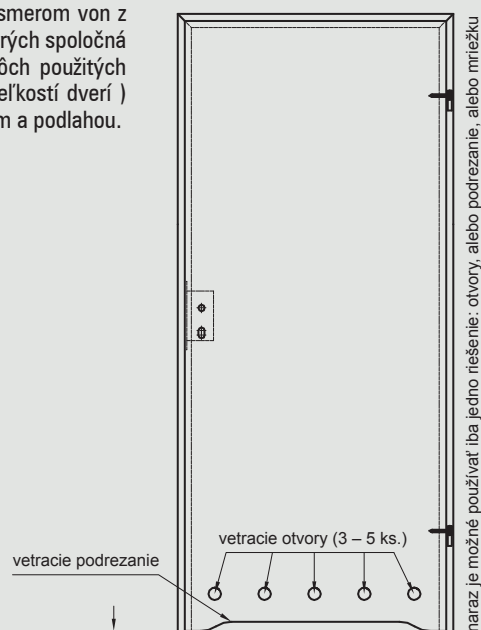
Ostatné technické informácie

1. Pri dodržiavaní štandardných rozmerov krídiel a zárubní má škára medzi „hotovou“ podlahou a dolným okrajom krídla 6 mm. Keď chceme, aby bola táto škára menšia, musíme príslušne krátiť zárubne z dolnej strany.

2. Podľa platných predpisov dvere do kúpeľní a samostatného WC sa majú otvárať smerom von z miestnosti, mať minimálnu šírku 0,8 m a výšku 2 m a v dolnej časti vetracie otvory ktorých spoločná veľkosť musí byť minimálne 0,022 m². Plocha ventilačných otvorov je súčtom plôch použitých vetracích opatrení: vetracej mriežky (umožňuje získať plochu 0,022 m² u všetkých veľkostí dverí) alebo vetracieho podrezania dverí, alebo vetracích otvorov a plochy škáry medzi krídlom a podlahou.

Zaručenie vetracej plochy v poldrážkových dverách**

| Symbol rozmeru dverí | dvere s vetracími otvormi | | dvere s vetracím podrezaním | |
|----------------------|--|--|---|---|
| | vetracia plocha otvorov a škáry 8 mm [m ²] | škára vyžadovaná pre zaistenie požiadavky na vetranie [v mm] | vetracia plocha podrezania a škáry 8 mm [m ²] | škára nutná pre splnenie požiadavky vetrania [v mm] |
| „100“ | 0,009 | 19* | 0,031 | 0 |
| „90“ | 0,008 | 21* | 0,027 | 1 |
| „80“ | 0,008 | 24* | 0,024 | 4 |
| „70“ | 0,007 | 28* | 0,020 | 9* |
| „60“ | 0,006 | 33* | 0,016 | 18* |



Hore je uvedená požadovaná výška škáry pod dverami , ktorá zaistí 0,022 m² celkovej ventilačnej plochy. Štandardne je to pre poldrážkové krídla škára 6 mm.

*je treba zväčšiť škáru na požadovanú výšku skrátením krídlo zdola (pokiaľ je takéto skrátenie možné – pozri **)

**Výnimky, ktoré nie sú uvedené v tabuľke (krídla, ktoré nie je možné skrátiť):

- Kolekcia Vetro A – použitie vetracieho podrezania v dverách širokých „80“ – „100“ a štandardná škára pod dverami (6 mm) zaistí splnenie požiadavky vetrania.
- Kolekcia Vetro B – nespĺňa požiadavku na vetranie
- Posuvné krídla – vzhľadom na konštrukciu posuvného systému (vzdialenosť od steny/tunelu 12 mm) spĺňujú požiadavku na vetranie bez nutnosti ďalších zásahov.

3. Pozor! Pred nákupom a namontovaním výplni stavebných otvorov je treba si preveriť, či zvolený druh výplne spĺňa podmienky technického projektu spracovaného pre konkrétny projekt, predovšetkým je treba sa presvedčiť, či konštrukcia stien a stropov umožňuje namontovanie výplni s hmotnosťou uvedenou v nasledujúcej tabuľke:

| | Dverné krídla | | Zárubne | | Iné výrobky | |
|----------------------|---------------|---------|--------------|------------|--------------------|----------------|
| | interiérové | vstupné | nastaviteľné | jednoduché | nastaviteľný tunel | posuvný systém |
| Hmotnosť max. | 50 kg | 50 kg | 40 kg | 20 kg | 40 kg | 20 kg |

4. Krídla sú balené do zmršťovateľnej fólie a okraje sú dodatočne chránené polystyrénom alebo lepenkovými vložkami.

5. Cena krídiel nezahrňuje kľučku, štíty a patentnú vložku (s výnimkou kolekcie Scala vo verzii s poldrážkou).

6. Existuje možnosť nákupu dverí a zárubní CENTRA (bez predvrtaných otvorov na upevnenie zámky a pántov) za cenu podobného výrobku s kovaním a navŕtanými otvormi. Zárubne CENTRA majú tesnenie. Komplet neobsahuje kovanie.

Katalóg platí od dňa 01.03.2013

Výrobca poskytuje na krídla dverí a na zárubne 24 mesiacov záruky.

Ďalšie informácií a montážne návody sú v záručnom listu výrobku.

Tento materiál nie je ponukou v zmysle zákona a bol vydaný výhradne pre informačné účely. Uvedené informácie sú platné pre chvíľu vydania tohto materiálu. Nakoľko vedíme politiku zameranú na neustály vývoj, vyhradujeme si právo meniť a vylepšovať výrobky prezentované v brožúre bez predchádzajúceho informovania. Farby znázornené v katalógu môžu byť odlišné od skutočných. Vyhradujeme si právo na tlačové chyby.



DRE

82-300 Elbląg - Gronowo Górne, ul. Nefrytowa 4
tel. 55 236 42 58 fax 55 236 42 51
pracovná doba: 8:00 - 16:00
e-mail: dre@dre.pl www.dre.pl

DISTRIBÚTOR